



OFERTAS-2009

EURO-PESAJE, S.L.

C/ General Prim 11-21 local 1º
08902 L'Hospitalet del Ll. (Barcelona)

Tél. (34) 93 431-99-00

Fax (34) 93 431-69-22

www.europesaje.com

europesaje@europesaje.com

www.europesaje.es




europesaje@europesaje.es

Fabricamos productos duraderos, porque la calidad si importa

Junio del 2009






EP-35 Bascula de 1 Célula (Homologada)

  	DIMENSIONES (mm.)	CAPACIDAD (Kg.)	DIVISION (g)	PRECIO €
	400 X 400	30/60/150	10-20-50	350
	500 X 400	30/60/150	10-20-50	370
	600 X 600	60 /150/300	20-50-100	440

CARACTERISTICAS DEL CONJUNTO

- Plataformas con plato en acero **Inoxidable**.
- Una celula de carga IP-67 en acero **Inoxidable**.
- Pies de nivelacion regulables y estructura cincada.
- Nivel de posicionamiento de burbuja.
- Un Visor en acero **inoxidable** Mod EP-SCMIN.
- Visor con dígitos rojos de 20 mm y salida RS-232
- Ajustada de peso y esquinas.

EP-35 Bascula de 1 Célula (Económica)

  	DIMENSIONES (mm.)	CAPACIDAD (Kg.)	DIVISION (g)	PRECIO €
	400 X 400	30/60/150	10-20-50	150
	500 X 400	30/60/150	10-20-50	170
	600 X 600	60/150/300	20-50-100	230

CARACTERISTICAS DEL CONJUNTO

- Plataformas con plato en acero **Inoxidable**.
- Una célula de carga IP-67 en **Aluminio**.
- Pies de nivelación regulables y estructura cincada.
- Nivel de posicionamiento de burbuja.
- Un Visor a distancia en **PVC** Mod EP-SXS.
- Visor con dígitos rojos de 20 mm y salida RS-232.
- Ajustada de peso y de esquinas.



EP-36 Bascula de 4 Células (Homologada)

	DIMENSIONES (mm)	CAPACIDAD (Kg)	DIVISION (g)	PRECIO (€)
	1.250 X 1.000 X 100	1.200-1.500-3.000	200-500-1.000	690
1.250 X 1.250 X 110	1.200-1.500-3.000	200-500-1.000	720	

	CARACTERISTICAS DEL CONJUNTO
	<ul style="list-style-type: none"> • Plataformas sobresuelo con estructura y chapa pintada. • Cuatro células de carga IP-67 en acero. • Pies de nivelación regulables en acero Inoxidable. • Una caja de suma en PVC IP-65 • Chapa desmontable con tornillos avellanados inox • Un Visor a distancia en acero Inox Mod EP-SCMIN • Visor con dígitos rojos de 20 mm y salida RS-232 • Ajustada de peso y de esquinas.

EP-36 Bascula de 4 células (Económica)

	DIMENSIONES (mm)	CAPACIDAD (Kg)	DIVISION (g)	PRECIO (€)
	1.250 X 1.000 X 100	1.200-1.500-3.000	200-500-1.000	560
1.500 X 1.250 X 110	1.200-1.500-3000	200-500-1.000	590	


	CARACTERISTICAS DEL CONJUNTO
	<ul style="list-style-type: none"> • Plataformas sobresuelo con estructura y chapa pintada. • Cuatro células de carga IP-67 en acero. • Pies de nivelación regulables en acero Inoxidable. • Una caja de suma en PVC IP-65 • Chapa desmontable con tornillos avellanados inox. • Un Visor a distancia en PVC Mod EP-SXS • Visor con dígitos rojos de 20 mm y salida RS-232 • Ajustada de peso y de esquinas.



EP-37 Bascula Pesa Palets (Homologada)

DIMENSIONES (mm.)	CAPACIDAD (Kg.)	DIVISION (g)	PRECIO (€)
1.200 X 900 X 100 (Int. 600)	600-1.500-2.000	200-500-1.000	640
 <p>CARACTERISTICAS DEL CONJUNTO</p> <ul style="list-style-type: none"> • Capacidad de 600 a 2.000 Kg. • Cuatro células IP-67 en acero. • Pies de nivelación regulables en acero inox. • Bascula con asa y rodillos para su traslado. • Caja de suma en PVC IP-65. • Cable de 4 mts al visor. • Un visor a distancia en acero Inox Mod EP-SCMIN • Visor con dígitos rojos de 20 mm y salida RS-232. • Ajustada de peso y de esquinas. 			



EP-37 Bascula Pesa Palets (Económica)

DIMENSIONES (mm.)	CAPACIDAD (Kg.)	DIVISION (g)	PRECIO (€)
1.250 X 900 X 100 (Int.600)	600-1.500-2.000	200-500-1.000	520
 <p>CARACTERISTICAS DEL CONJUNTO</p> <ul style="list-style-type: none"> • Capacidad de 600 a 2.000 Kg. • Cuatro células IP-67 en acero. • Pies de nivelación regulables en acero inox. • Bascula con asa y rodillos para su traslado. • Caja de suma en PVC IP-65. • Cable de 4 mts al visor • Un Visor a distancia en PVC Mod EP-SXS • Visor con dígitos de 20 mm y salida RS-232. • Ajustada de peso y de esquinas. 			



EP-39 Bascula Desplazable (Homologada)

Dimensiones del Plato (mm)	Capacidad (Kg)	Fracción (g)	Precio (€)
500 X 400	60-150	20-50	530
500 X 400 Total inox IP-65	60-150	20-50	790






CARACTERISTICAS DEL CONJUNTO

- Bascula muy robusta para el control de mercancías.
- Dos ruedas fijas y dos giratorias con freno.
- Toda la estructura y brazo metálico zincado.
- Plato en acero **inoxidable**.
- Visor electrónico Mod EP-SCMIN/BAT
- Una célula de carga sobredimensionada IP-67.

EP-52 Gancho Pesador (Homologado)

Gancho Pesador Electrónico

	Modelo	Capacidad (Kg)	Fracción (Kg)	Peso Aprox (Kg)	Precio (€)
 	EP-52 (CE)	1.500 – 2.000	0,5	13	560
	EP-52 (CE)	3.000 - 4.500	1 - 2	14-18	590
	EP-52 (CE)	6.500 – 9.500	2 - 5	23-26	690
	EP-52 (UI)	15.000	5	35	1.700

CARACTERISTICAS GENERALES

- Gancho pesador electrónico con carcasa en acero pintado.
- Alta precisión en la pesada, con dígitos rojos de 25 mm de altura.
- Baterías internas recargables para un funcionamiento de 60 horas.
- Una célula de carga sobredimensionada IP-67.
- Argolla superior e inferior y gancho giratorio factor de seguridad 4:1
- Teclas de tara y on/off, y cargador de batería.
- Auto-apagado para el ahorro de consumo.

Opciones

- Mando a distancia con funciones de on/of y tara.....100 €
- Protector para el frontal del gancho.....80 €

EP-PM Balanza Peso Tara

Dim. del Plato	Capacidad (Kg)	Fracción (g)	Precio (€)
330 X 280 mm	15	2	190
330 X 280 mm	30	5	200



CARACTERISTICAS GENERALES

- Dígitos de 20 mm con retro-iluminación.
- Batería interna recargable con autonomía de 80 horas.
- Visor fijo o separable.
- Funciones de peso, tara y acumulación.
- Plato de acero Inox de grandes dimensiones.
- Auto-calibración por medio del teclado.
- Cargador de batería 230 V.
- Indicación de batería baja.

EP-GEC Balanza Cuenta Piezas

Dim. del Plato	Capacidad (Kg)	Fracción (g)	Precio (€)
265 X 205 mm	15	0.5	190
265 X 205 mm	30	1	200



CARACTERISTICAS GENERALES

- Dígitos de 15 mm en LCD con retro-iluminación.
- Batería interna recargable con autonomía 80 horas.
- Tres displays indican peso/peso unitario/cantidad de piezas.
- Plato en en acero inoxidable.
- Teclado numérico de acceso directo.
- Conexión a plataforma auxiliar Mod EP-35/EP-36/EP-37.
- Cargador de batería 230 V.
- Auto-apagado para ahorrar consumo.



CONDICIONES GENERALES DE VENTA Y GARANTIA

Ü PEDIDOS:

- Los pedidos deberán realizarse por escrito y debidamente firmados. (envío mediante fax, correo o email).

Ü A CARGO DEL COMPRADOR:

- El transporte.
- Montaje.
- El I.V.A 16 % (no esta incluido en ningún precio).

Ü EMBALAJES:

- Los precios indicados comprende el embalaje de cartón o madera dependiendo del producto.

Ü GARANTIA:

1. De UN AÑO, contra todo defecto de fabricación, a partir de la consignación de la mercancía. La garantía cubre mano de obra y materiales defectuosos en nuestros talleres, (excepto baterías, que su garantía es de TRES meses).

2 *La Garantía no es operativa;*

- 3 En caso de daños debido al uso inapropiado, intervenciones por personal no autorizado, conexiones a aparatos de terceros, así como una defectuosa manipulación.
- 4 También queda excluida, cualquier indemnización por daños directos o indirectos provocados al cliente, por falta o funcionamiento parcial o total del instrumento que impida su actividad, aunque sea en el periodo de garantía, así como los daños por golpes, caídas o sobrecarga en cualquier producto, así como sobrecargas eléctricas, atmosféricas, fuego o inundaciones.
- 5 En caso de reparación de cualquier producto de Euro-Pesaje, aún estando dicho producto en garantía, los portes de ida y vuelta serán a cargo del comprador.
- 6 Nos reservamos el derecho de hacer cualquier modificación tanto técnica como en dimensiones de nuestros productos sin previo aviso.

Conjuntos con Calibración de Fábrica

Se entregan con Certificado de Calibración I.S.O

Fabricamos Básculas a Medida